

- Baromètre du mois mai 2022 -

Mai	2022	2021	2020 (*)
Accidents	12	12	8
Tués	1	3	2
Blessés	14	12	8

(*) 2020 année atypique

Commentaires :

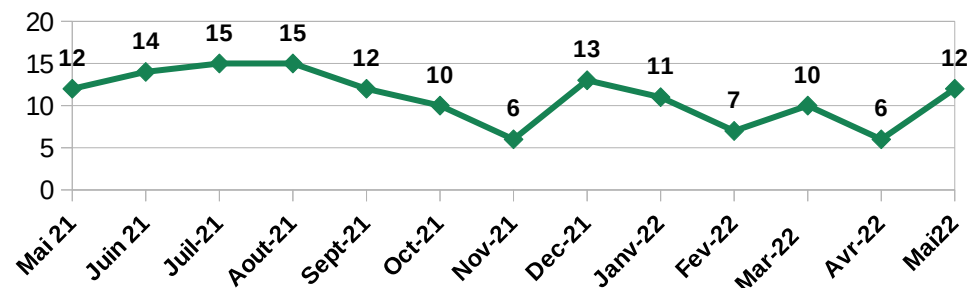
En mai, il y a eu **12 accidents corporels**. Ce chiffre est identique à 2021 et plus qu'en élevé 2020 (8). Sa représentation régionale est de 7 %.

On déplore **1 tué** (3 en 2021 et 2 en 2020).

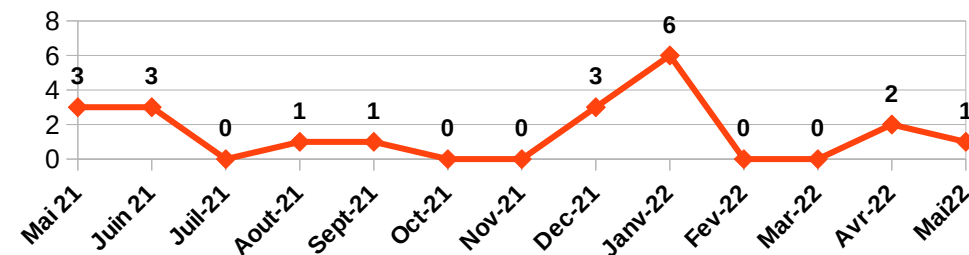
Le nombre de **blessés (14)** est légèrement plus élevé qu'en 2021 (+2) et a presque doublé par rapport à 2020 (+6).

Mai 2022	France Métropolitaine	Région BFC	Jura	% Jura / BFC
Accidents	5039	163	12	7 %
Tués	293	20	1	5 %
Blessés	6270	212	14	7 %

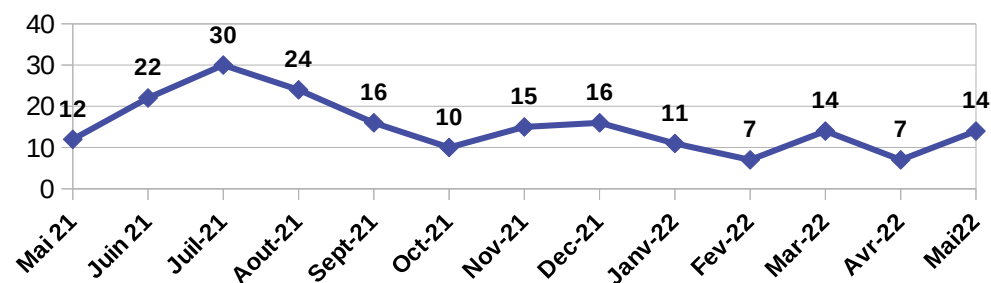
Nombre d'accidents corporels sur une année



Nombre de personnes tuées sur une année



Nombre de personnes blessées sur une année



Depuis le 1^{er} janvier 2022

Bilan Accidents-Tués-Blessés

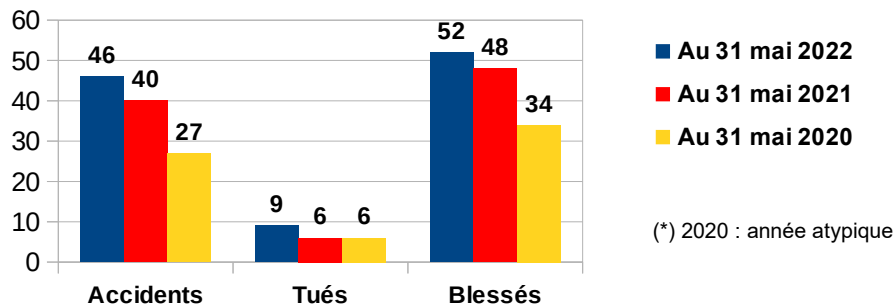
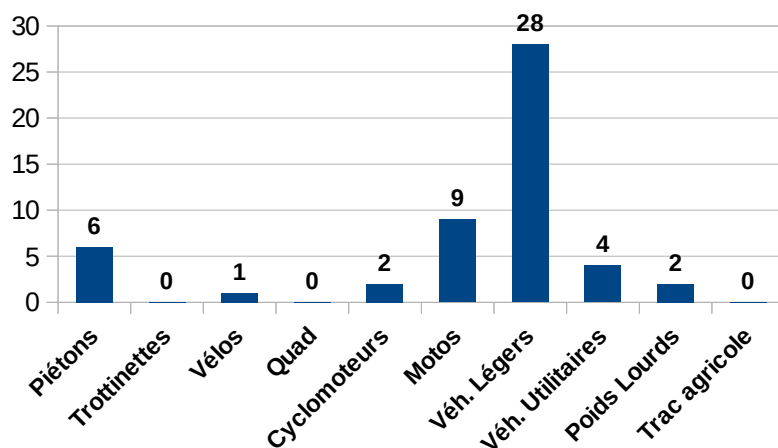


Tableau des TUES par tranches d'âges et modes de déplacements

	Mineurs	18/24	25/44	45/64	65 et +
Piétons					
Trottinettes					
Vélos					
Cyclomoteurs					
Motos					
Véhicules Légers	3	3	1		2
Total	3	3	1	0	2

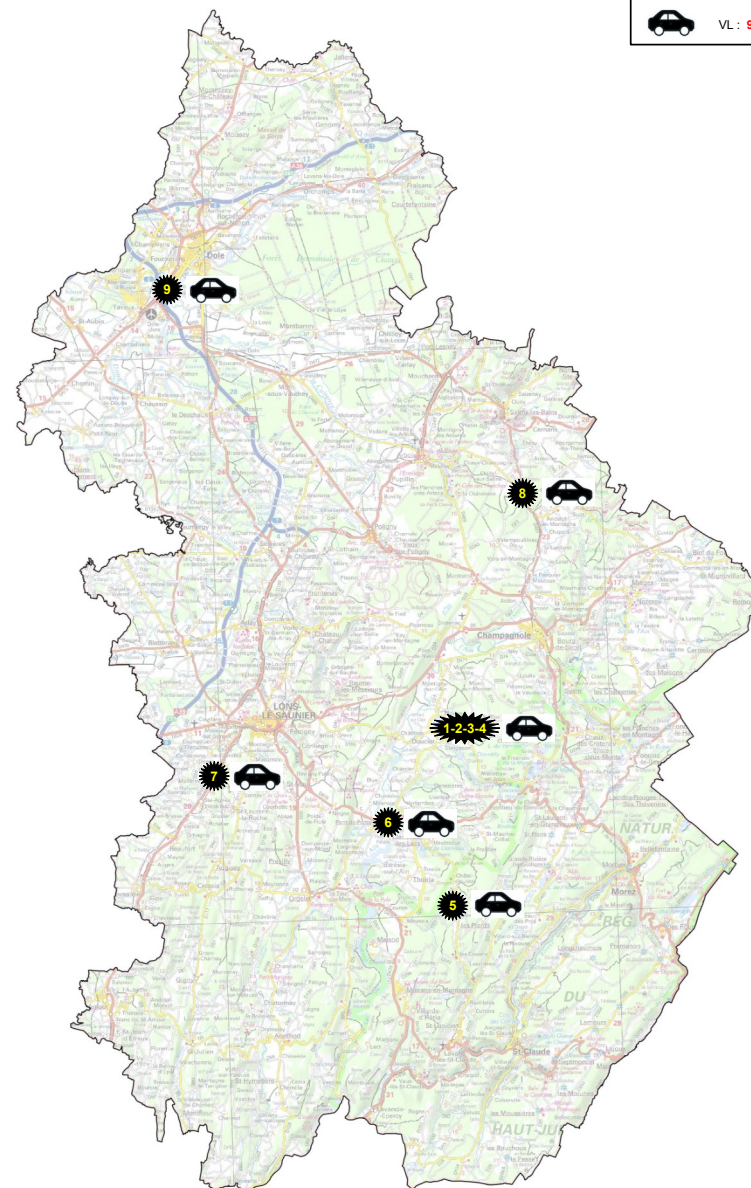
Répartition des BLESSES par mode de déplacement



DEPARTEMENT DU JURA LOCALISATION DES ACCIDENTS MORTELS EN 2022

Point au 31 mai : **9 tués** (6 accidents)

VL : 9 tués



Conception : DDT 39 / MSER-BSR
Sources : © IGN Paris ©
Reproduction interdite
Mise à Jour le : 19/05/2022